

Conjuntura Econômica



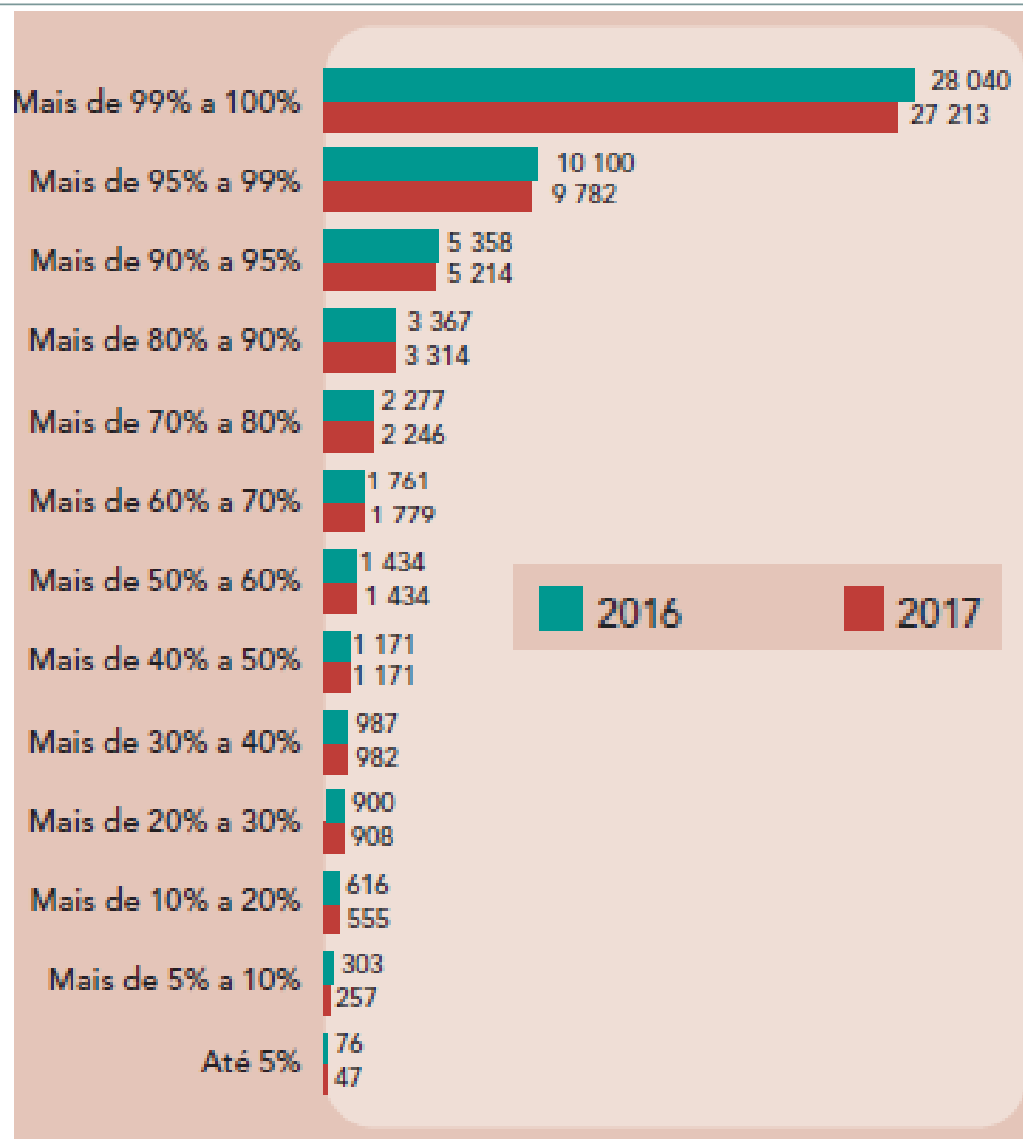
**SEMINÁRIO FENAE
FUTURO DA CAIXA
CENÁRIOS E DESAFIOS**

DIIESE
DEPARTAMENTO INTERSINDICAL DE
ESTATÍSTICA E ESTUDOS SOCIOECONÔMICOS

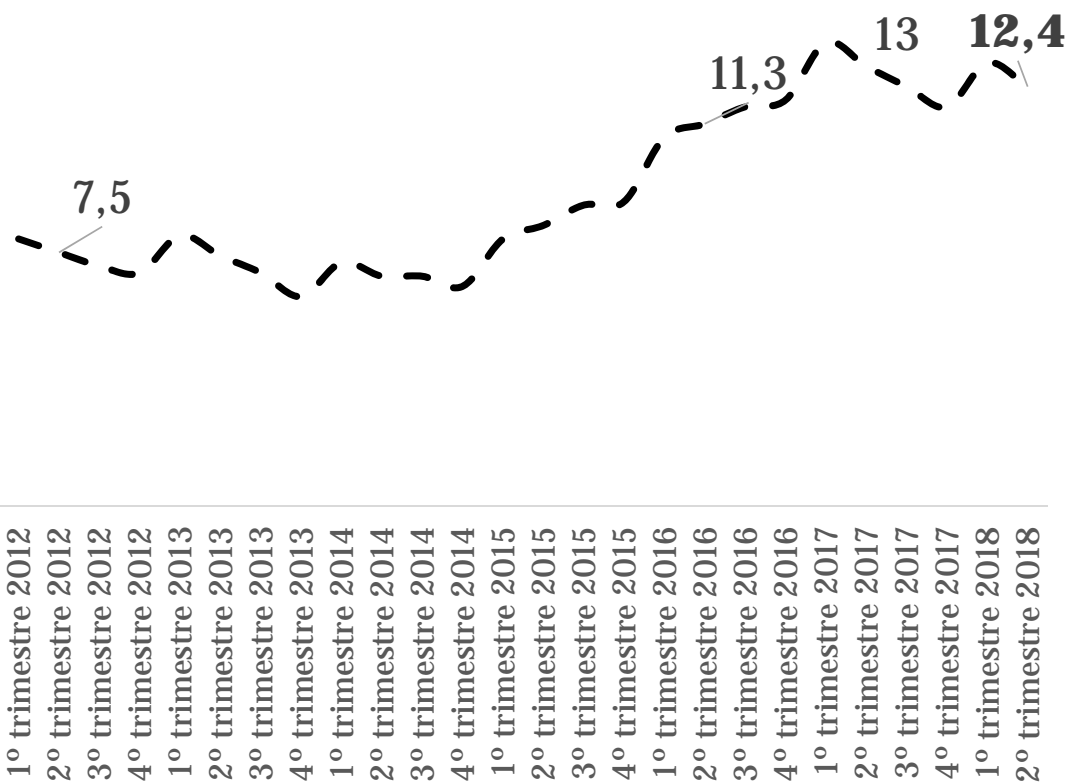
A REALIDADE QUE NOS CERCA



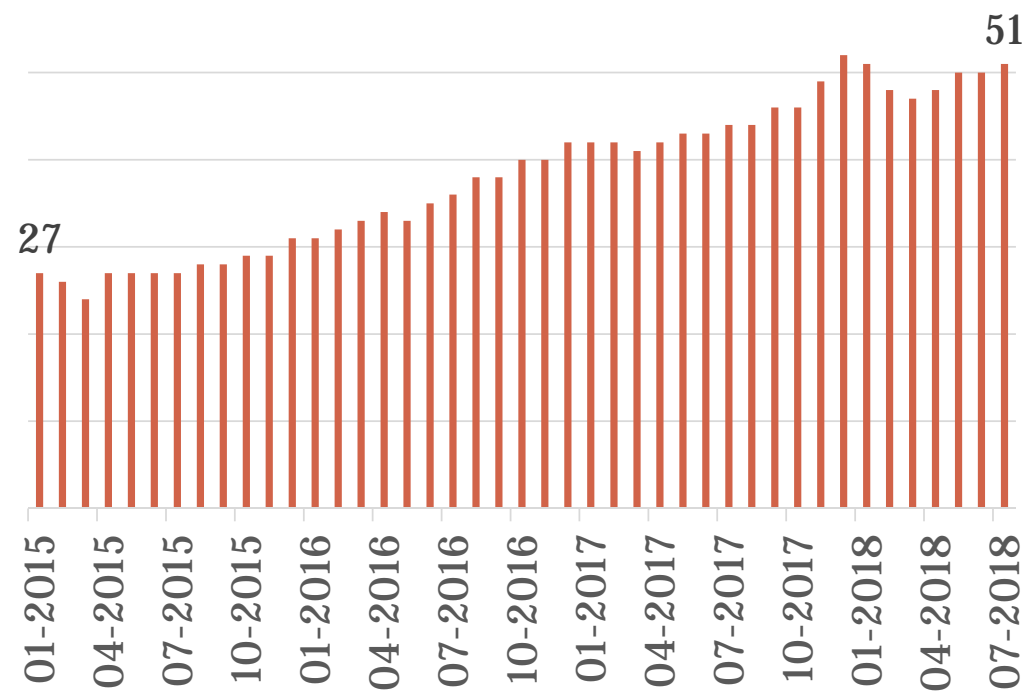
Rendimento médio mensal real de todos os trabalhos, segundo as classes de percentual das pessoas em ordem crescente de rendimento (R\$)



Taxa de desocupação das pessoas de 14 anos ou mais de idade – Brasil – 2012 a 2018



Tempo de procura por trabalho, por semanas Região Metropolitana de São Paulo – PED – julho de 2018



“Reforma” trabalhista – Brasil - julho/2018

Em números absolutos

Brasil	Desligamento por acordo empregado e empregador	Trabalho Intermitente			Período Parcial		
		Adm.	Deslig.	Saldo	Adm.	Deslig.	Saldo
nov/17	855	3.120	53	3.067	744	513	231
dez/17	5.841	2.851	277	2.574	2.328	3.332	-1.004
jan/18	9.356	2.860	399	2.461	4.982	3.485	1.497
fev/18	11.118	2.660	569	2.091	6.490	3.423	3.067
mar/18	13.522	4.002	803	3.199	6.851	3.658	3.193
abr/18	12.256	4.523	922	3.601	5.762	3.208	2.554
mai/18	14.576	4.385	1.165	3.220	5.338	3.357	1.981
jun/18	13.236	4.068	1.380	2.688	4.525	3.537	988
jul/18	13.738	4.951	1.552	3.399	4.643	3830	813

Pobreza e Miséria



1. Desde o final de 2014 até o final de 2017 o aumento de pobreza foi de 33%.

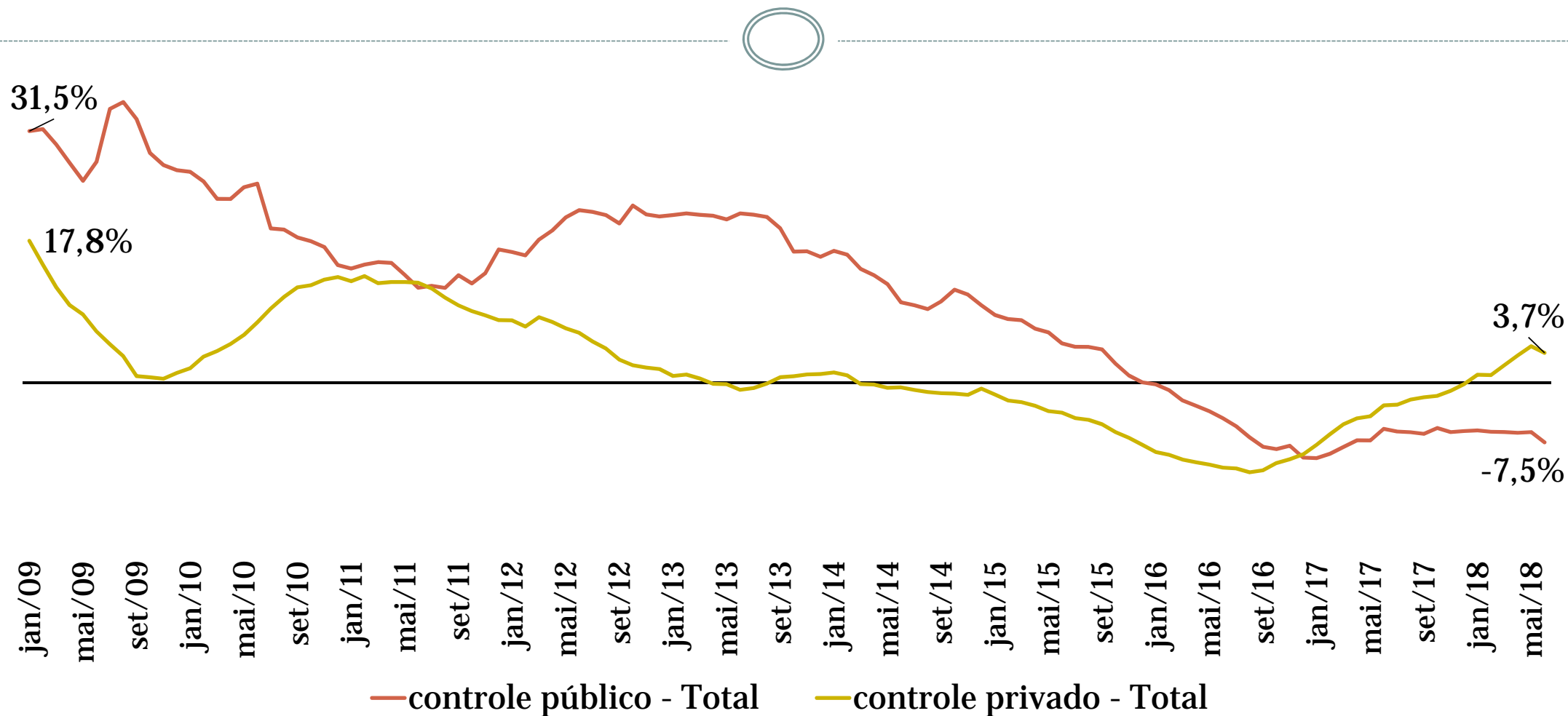
2. Ao final de 2017, 23,3 milhões de pobres, maior que a população do Chile.

3. Relatório elaborado por cerca de 20 entidades da sociedade civil, dentre elas o Ibase (Instituto Brasileiro de Análises Sociais e Econômicas) publicado em julho de 2017 apontou graves riscos de retornarmos ao Mapa da Fome da ONU

CAIXA: CENÁRIOS E DESAFIOS

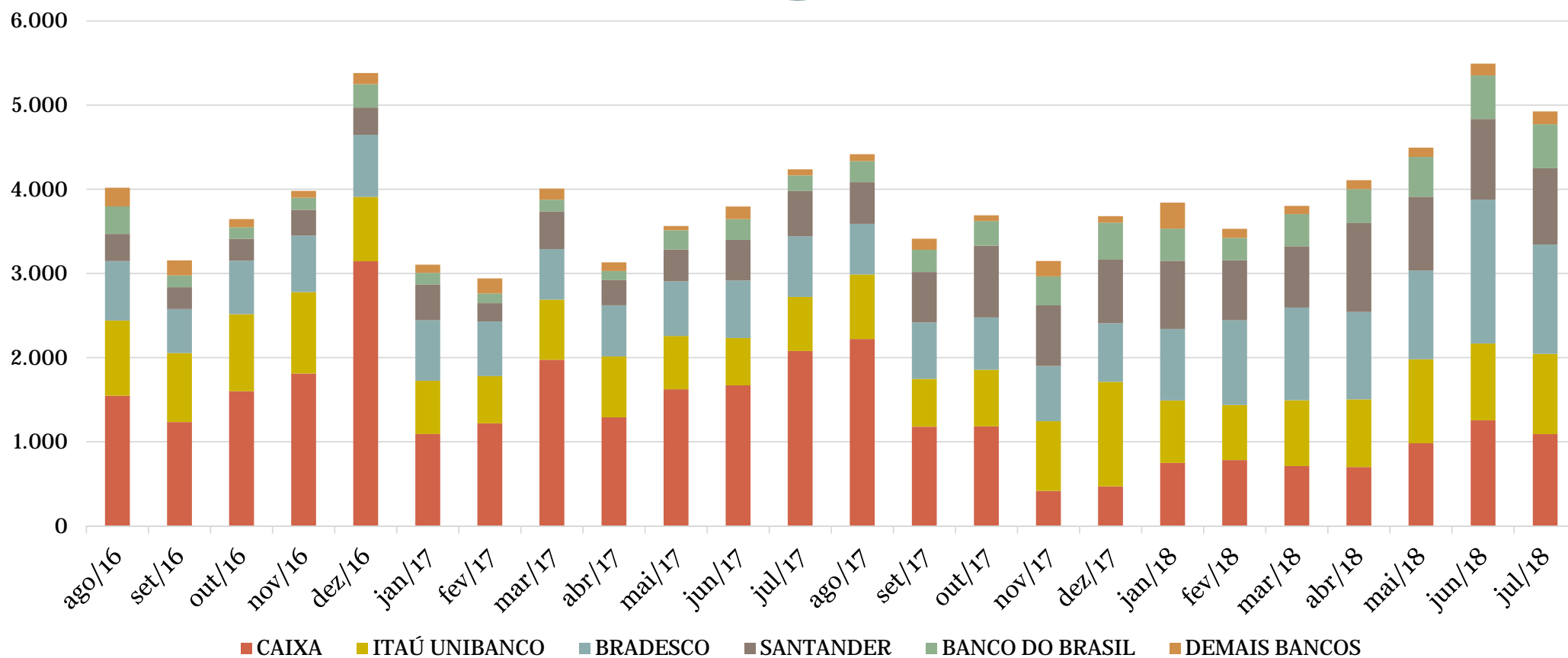


Taxa de crescimento real do saldo das operações de crédito por controle de capital da instituição financeira Brasil - Janeiro de 2009 a junho de 2018 (acumulado 12 meses)



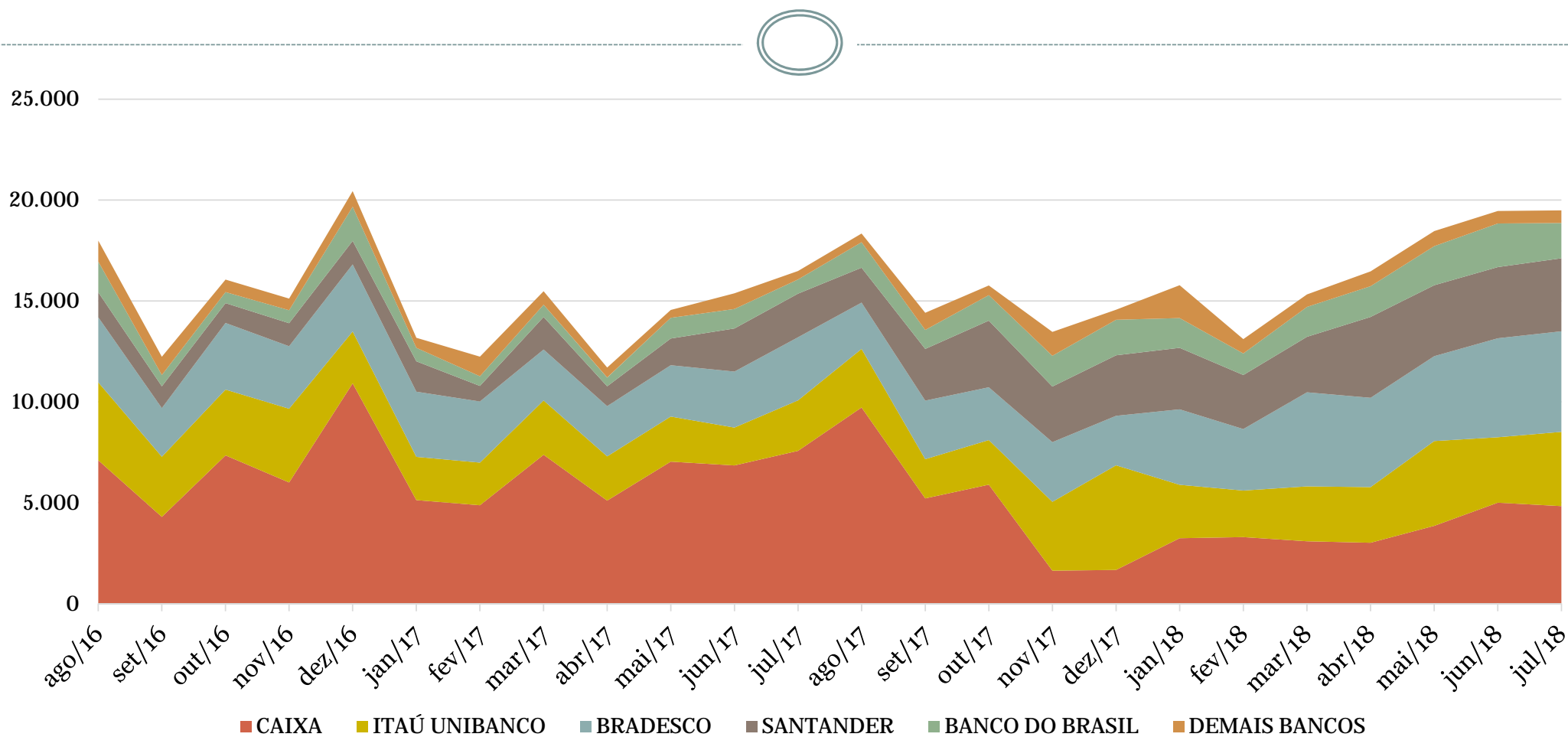
Fonte: Banco Central do Brasil. Elaboração: DIEESE - Rede Bancários. Nota: (1) Deflator IPCA-IBGE

Financiamento Imobiliário com Recursos da Poupança (R\$ Milhões)



Fonte: ABECIP | Elaboração: Subseções Bancários de SP e FENAE.

Financiamento Imobiliário com Recursos da Poupança (Unidades Contratadas)

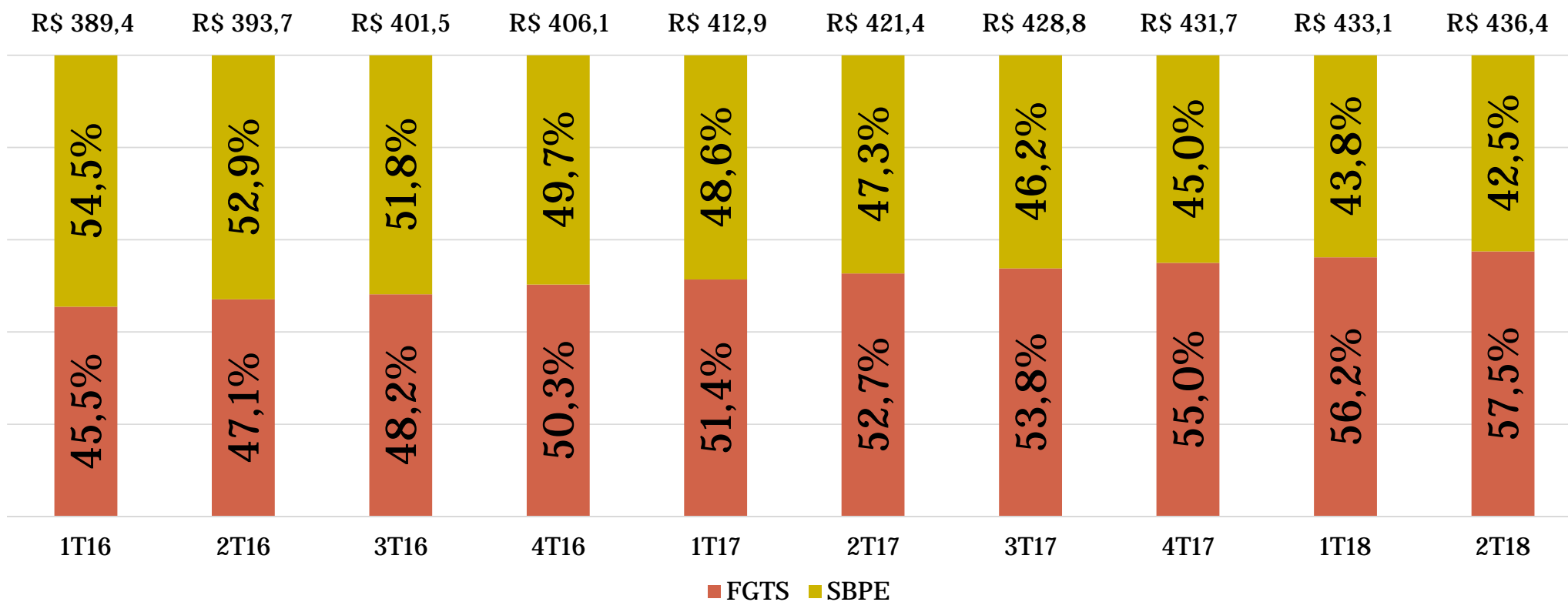


Fonte: ABECIP | Elaboração: Subseções Bancários de SP e FENAE.

Financiamento Imobiliário com Recursos da Poupança (Unidades Contratadas)

BANCOS SELECIONADOS	MÉDIAS NO PERÍODO		
	Ago/16 a ago/17	Set/17 a jul/18	Δ%
Caixa	6.870	3.703	-46,1%
Itaú	2.692	3.118	15,9%
Bradesco	2.876	3.720	29,4%
Santander	1.373	3.162	130,3%
Demais Bancos	854	1.535	79,7%

Financiamento Imobiliário CAIXA (FGTS + SBPE)



Resolução BACEN N° 4.676, de 31.07.18



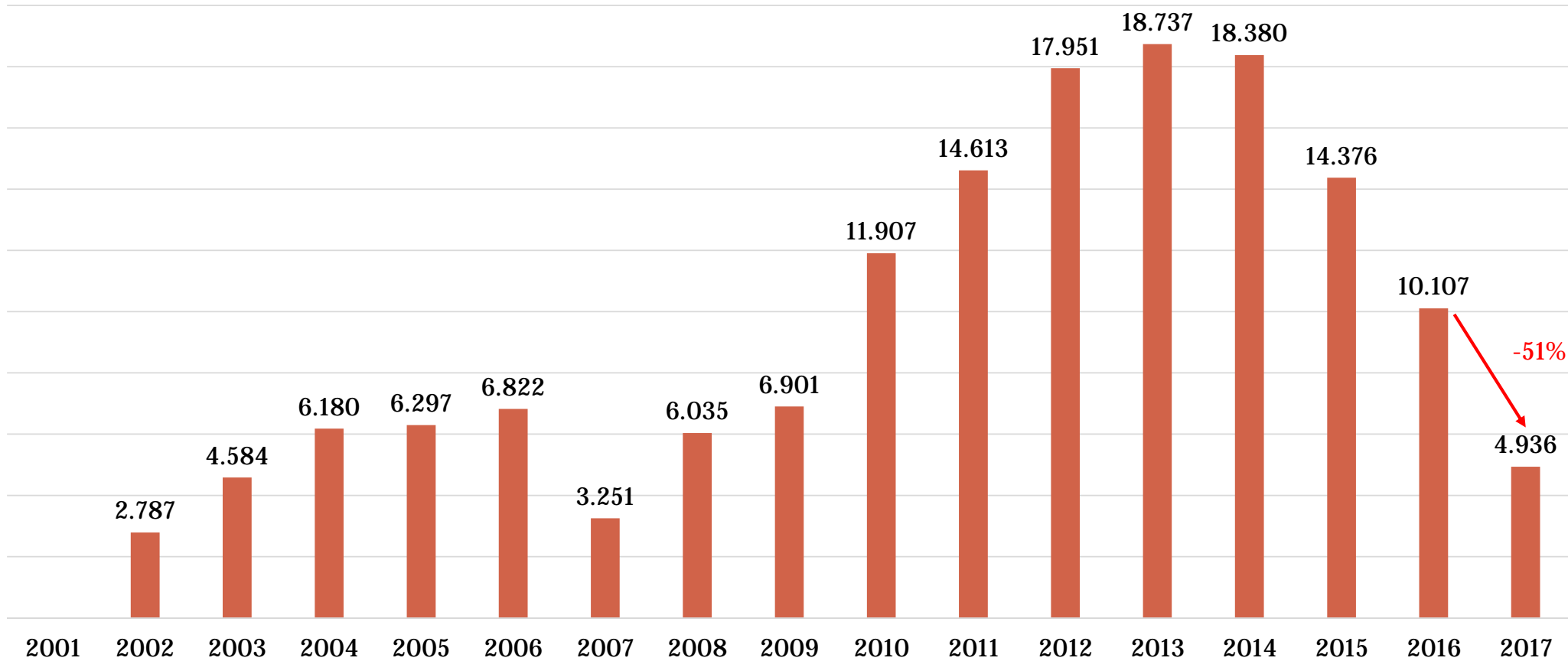
1. Atualmente 65% da captação com poupança em financiamentos imobiliários

2. Dos quais 80% no SFH e 20% à taxas de mercado

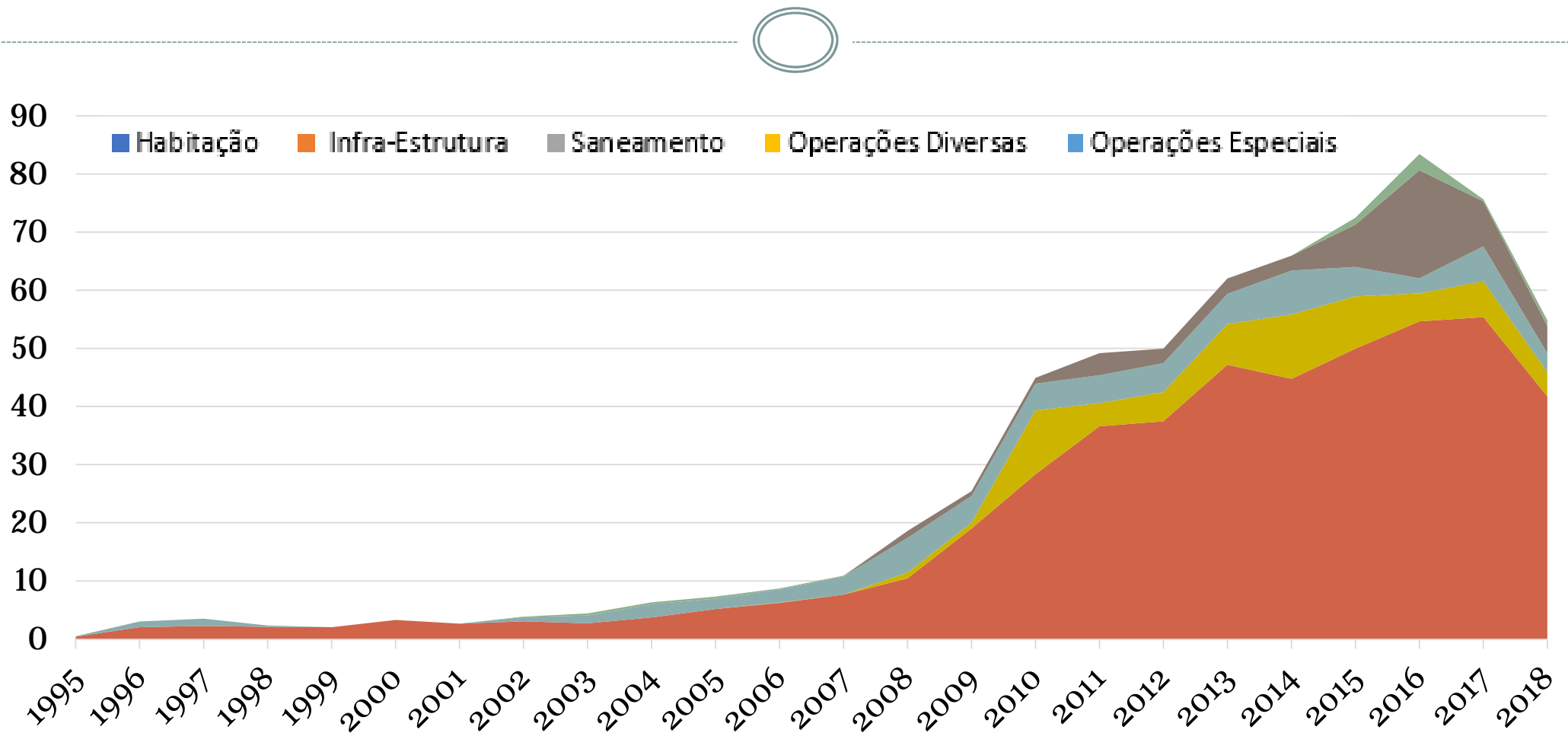
3. A partir de sua vigência, em 01.01.19, a parte antes destinada ao SFH deixa de ser obrigatória

4. Ampliou também o valor limite dos imóveis do SFH para R\$ 1,5 milhão

Arrecadação Líquida do FGTS (R\$ Milhões)



Execução Orçamentária do FGTS pela CAIXA (R\$ Bilhões)



Fonte: CAIXA | Elaboração: Subseção FENAE.

O “Novo” FIES



1. MP nº 785 de 07/07/2017 e posteriormente, Lei Nº 13.530 de 07/12/2017

2. Bancos Privados passam a ter acesso aos fundos constitucionais e a recursos do BNDES

3. Eliminação da carência

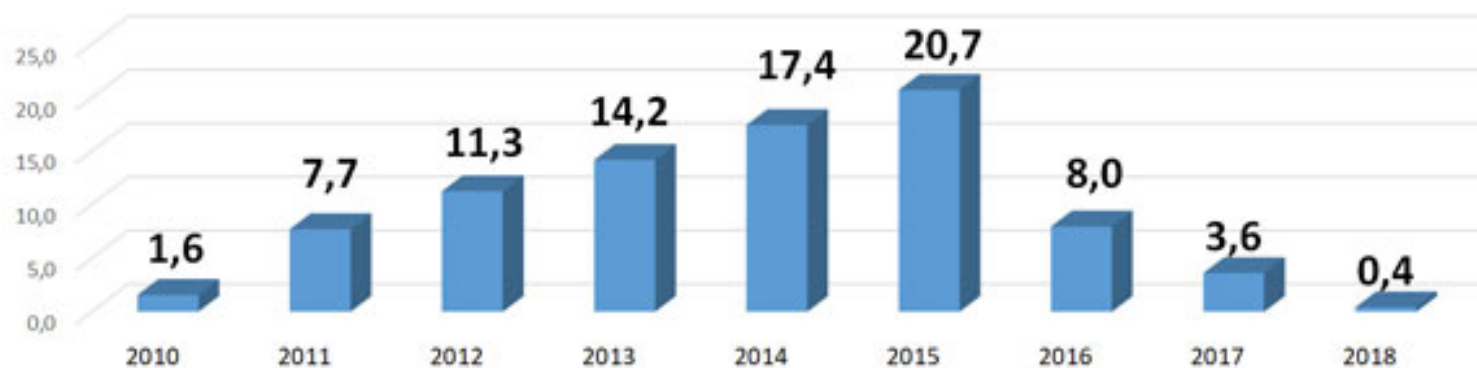
4. Possibilita utilização do FGTS como garantia

Programa Minha Casa Minha Vida



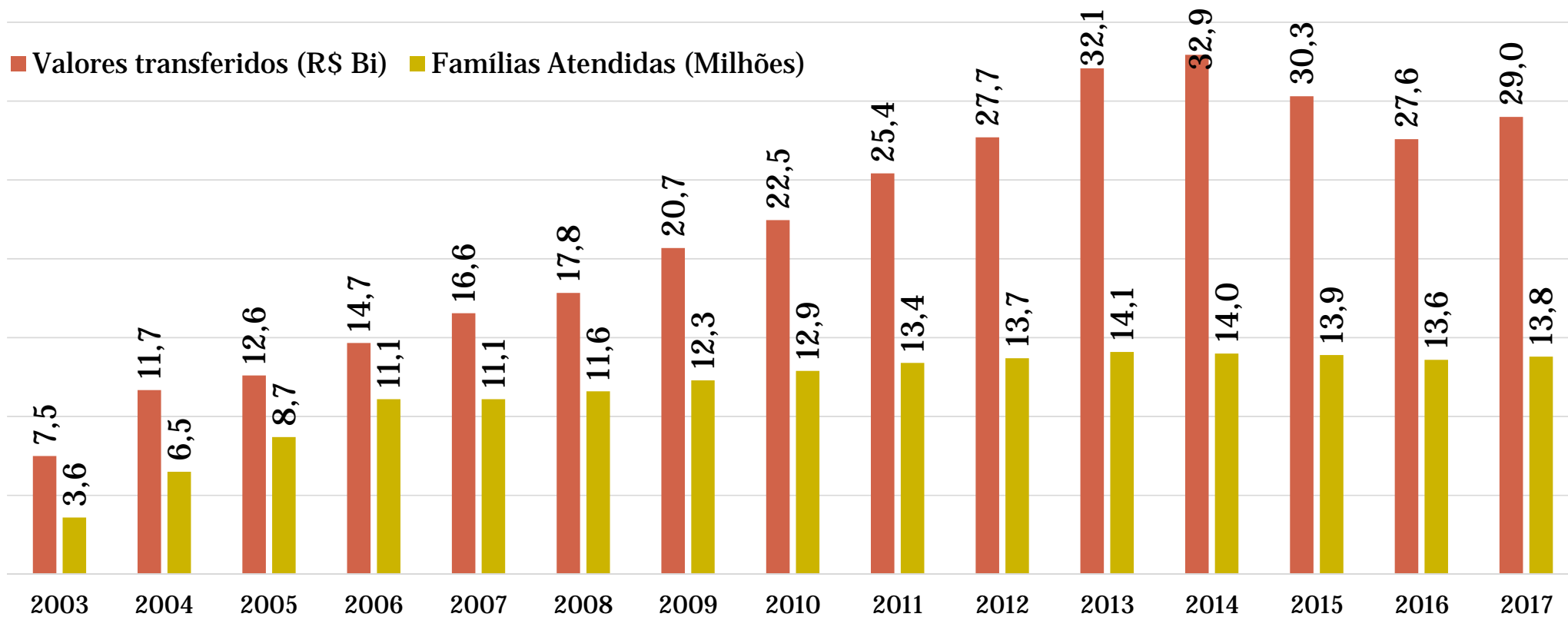
Entre 2015 e 2017, o MCMV reduziu os valores pagos em 83%, passando de R\$ 20,7 bilhões para R\$ 3,6 bilhões.

Minha Casa Minha Vida - valores efetivamente pagos
(R\$ bilhões)

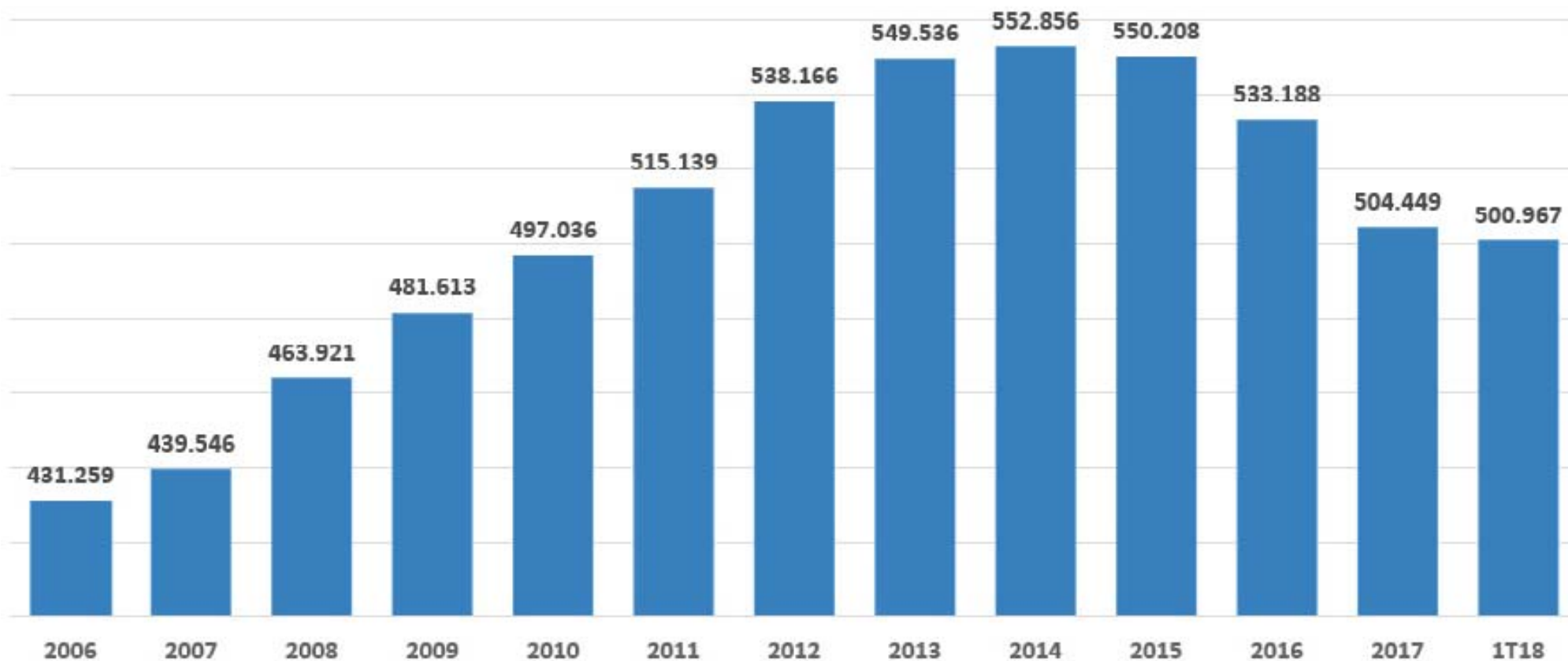


Consulta em 3/5/2018. Inclui RAP. Fonte: Siop.

Programa Bolsa Família



(Des) Emprego e “Estratégia” de Governo



(Des) Emprego e “Estratégia” de Governo



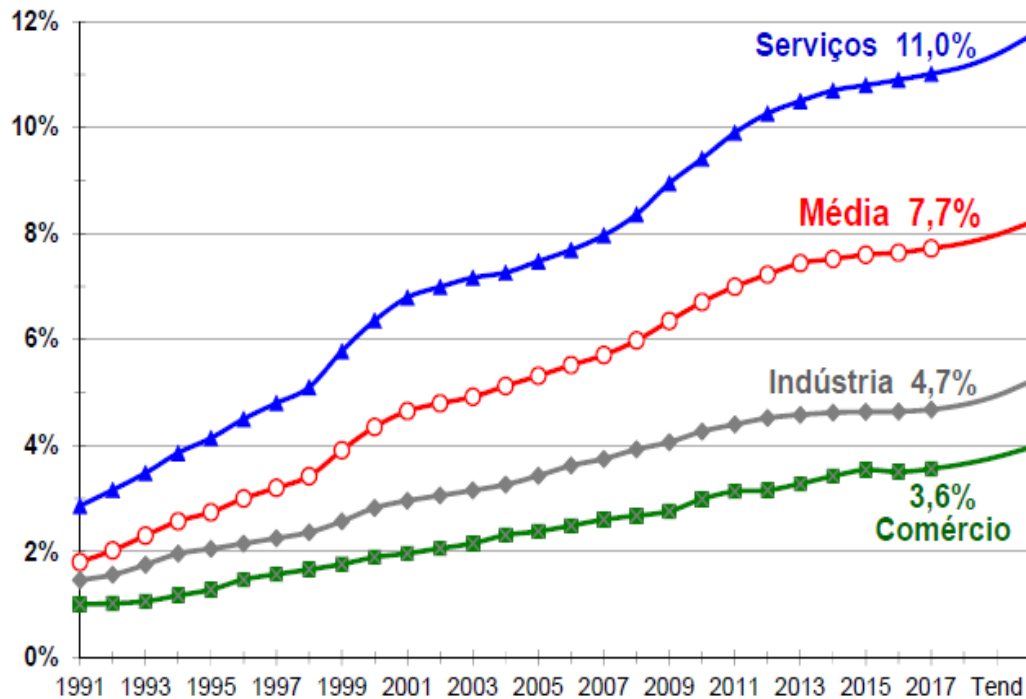
	2006	2007	2008	2009	2010	2011	2012	2013	2014	2015	2016	2017	1T18
Correios	107.496	108.824	112.331	108.615	107.992	114.976	117.204	125.420	120.461	118.220	115.469	107.981	106.059
Banco do Brasil	82.416	81.642	88.209	106.387	111.610	116.262	116.678	114.892	114.200	111.707	102.478	99.280	98.087
Caixa	72.252	74.949	78.176	81.306	83.185	85.633	92.926	98.198	100.677	97.458	94.978	87.654	86.377
Petrobras	47.955	50.207	55.199	55.802	57.498	58.950	59.460	60.691	56.945	55.363	50.531	46.471	46.733
Demais Empresas	121.140	123.924	130.006	129.503	136.751	139.318	151.898	150.335	160.573	167.364	169.620	162.937	163.711
Total	431.259	439.546	463.921	481.613	497.036	515.139	538.166	549.536	552.856	550.208	533.188	504.449	500.967

(Des) Emprego e Tecnologia



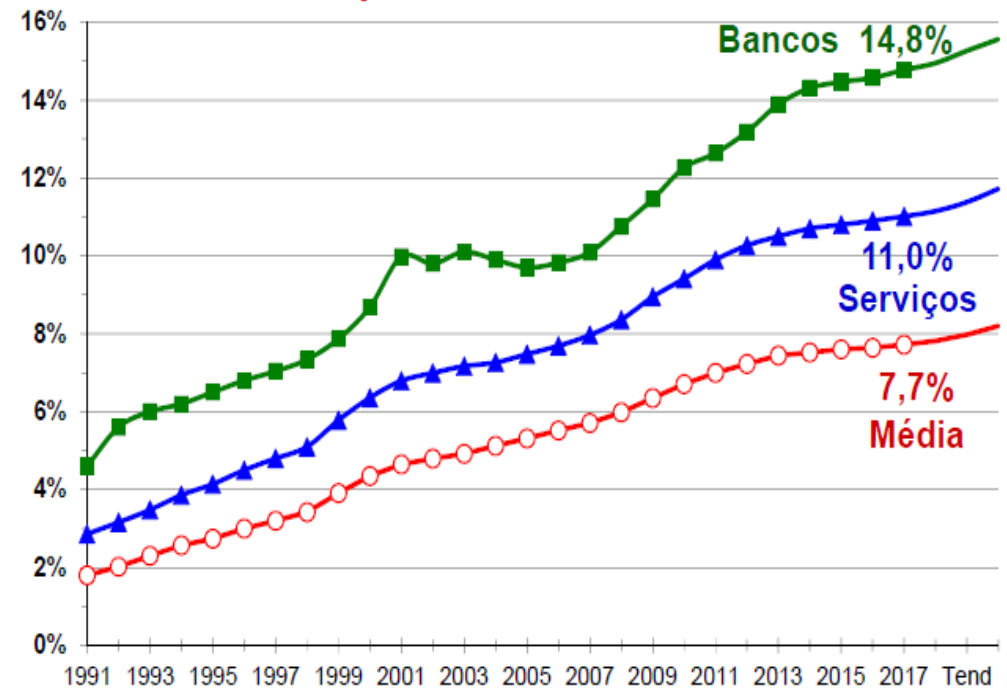
Gastos e Investimentos em TI

% Faturamento Líquido – Médias e Grandes Empresas por Setor



Gastos e Investimentos em TI

Média: Empresas, Serviços e Bancos



(Des) Emprego e Tecnologia



1. Na CAIXA, as transações em Agências e Postos de Atendimento nos últimos 12 meses caíram 19,1% e ainda, as transações via *Mobile Banking* aumentaram 35,7%

2. No mesmo período houve fechamento de 66 agências ou postos de atendimento e a redução de 3.777 postos de trabalho na CAIXA

(Des) Emprego e Tecnologia



1. Resolução BACEN N° 4.656, de 26/4/2018 que regula as *Fintechs*

2. Sociedade de Crédito Direto (SCD): análise e cobrança de crédito, atuação como representante de seguros e emissão de moeda eletrônica

3. Sociedade de Empréstimo entre Pessoas (SEP)

CAIXA: banco público ou apenas estatal?



1. Reorientação estratégica com abandono da premissa de “banco das menores taxas”

2. Elevação de 78,9% no preço dos pacotes de serviços entre nov/16 e out/17 (IPCA de 2,70% no período)

3. No mesmo período: Bradesco 18,6%, Itaú 10,7%, B.B. 9% e Santander 8,7%

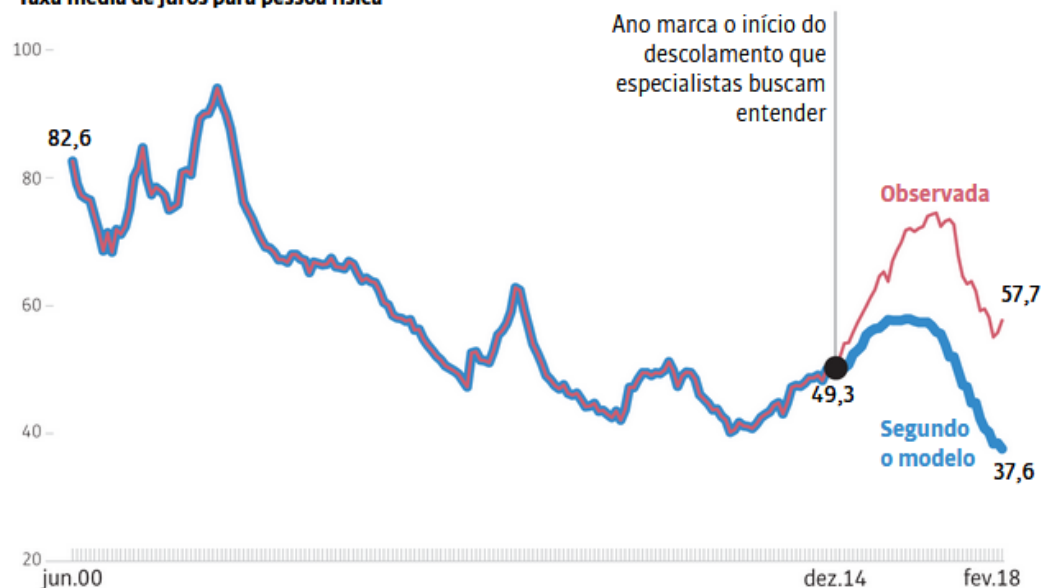
CAIXA: banco público ou apenas estatal?



Juro ao consumidor não acompanha trajetória da inadimplência e queda da taxa Selic

A taxa básica de juros chega ao nível mais baixo da história, em 6,5% ao ano, mas o juro médio cobrado do consumidor pelos bancos custa a se mexer. **Modelo desenhado por banco** mostra que juro médio deveria ser menor dada a forte queda da Selic e recuo da inadimplência dos consumidores

Taxa média de juros para pessoa física

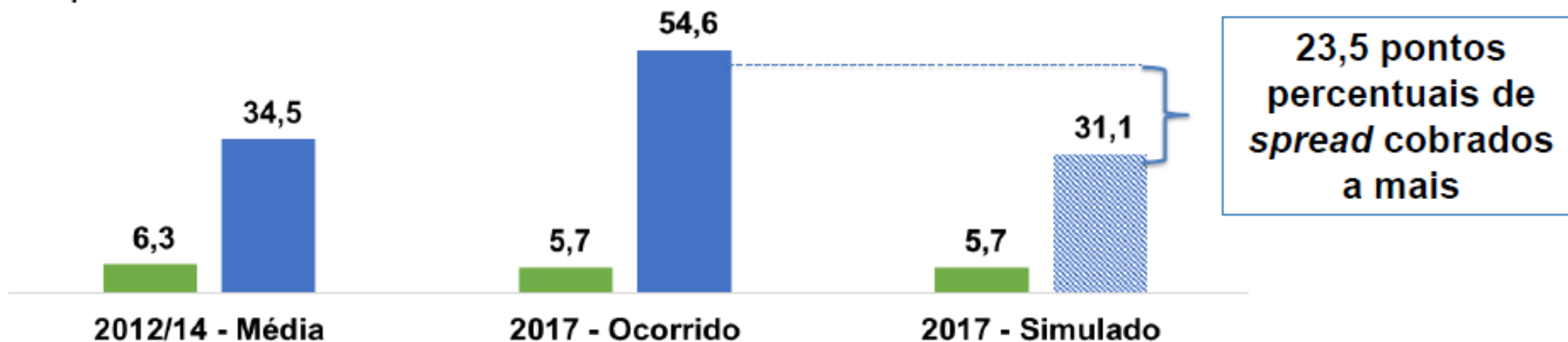


20,1 p.p. de juros cobrados a mais

CAIXA: banco público ou apenas estatal?



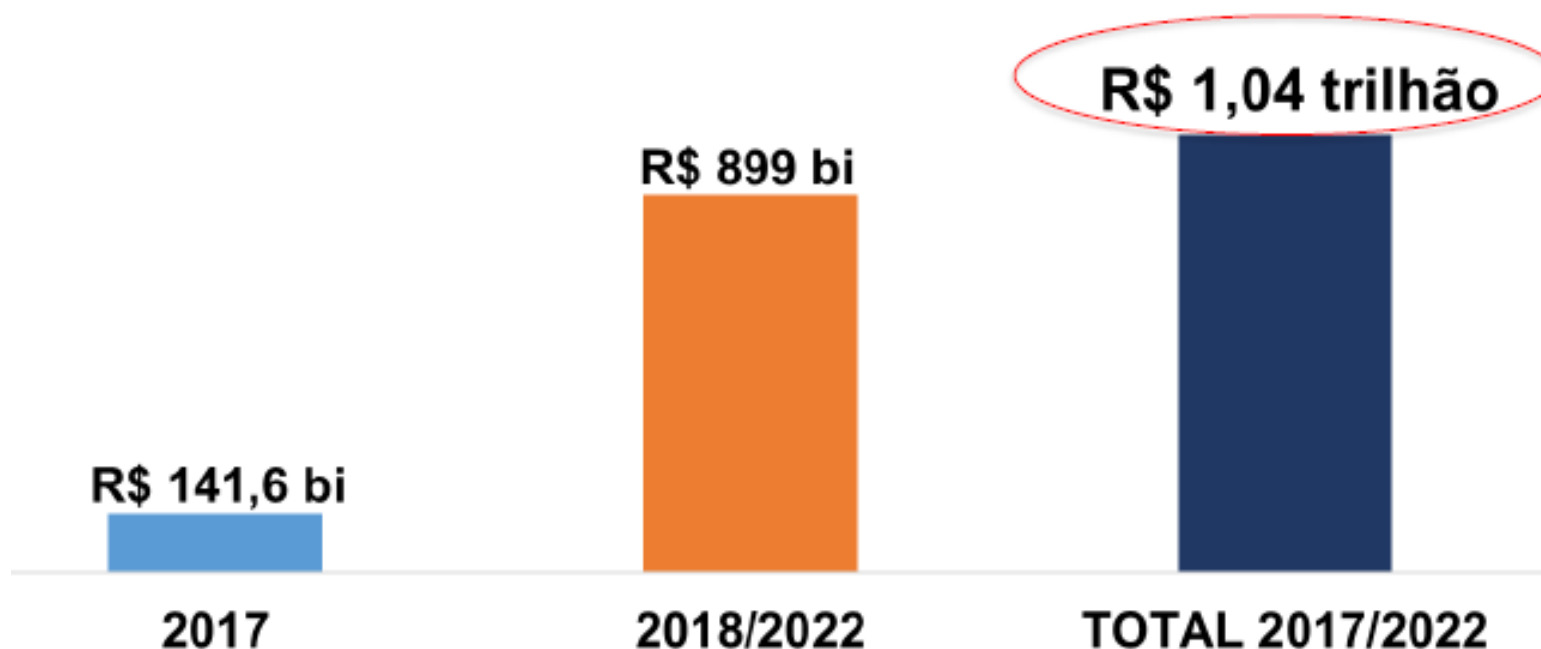
- Inadimplência Recursos Livres - Pessoas Físicas - % da Carteira
- Spread Recursos Livres - Pessoas Físicas - % a.a.



CAIXA: banco público ou apenas estatal?



Juros das parcelas de 2017 a 2022 da concessão de R\$ 1,7 trilhão efetuada em 2017 - crédito livre PF





CONSTITUIÇÃO
REPÚBLICA FEDERATIVA DO BRASIL
1988

É VERDADE ESSE BILETE



FENAE



DIĒESE
DEPARTAMENTO INTERSINDICAL DE
ESTATÍSTICA E ESTUDOS SOCIOECONÔMICOS